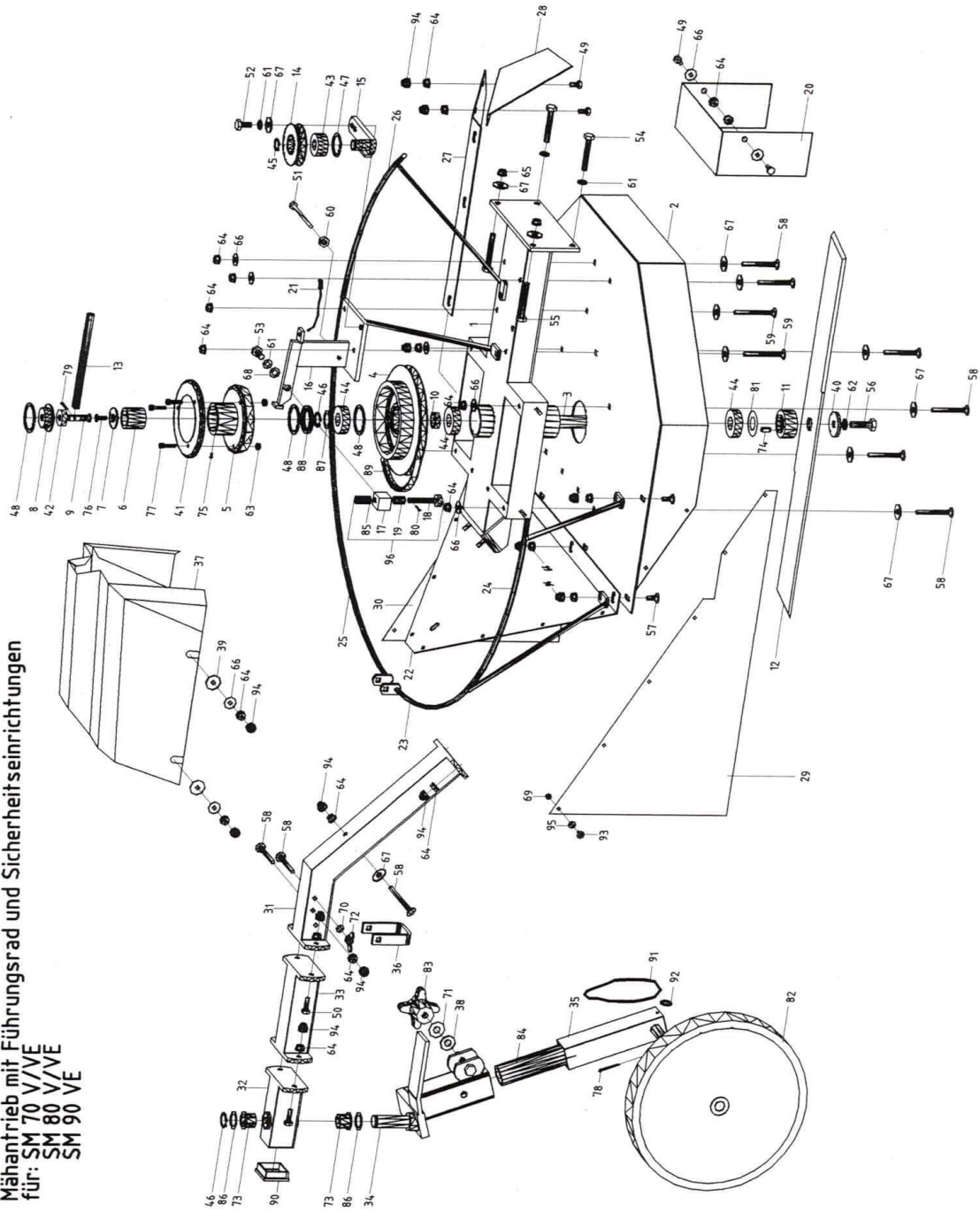


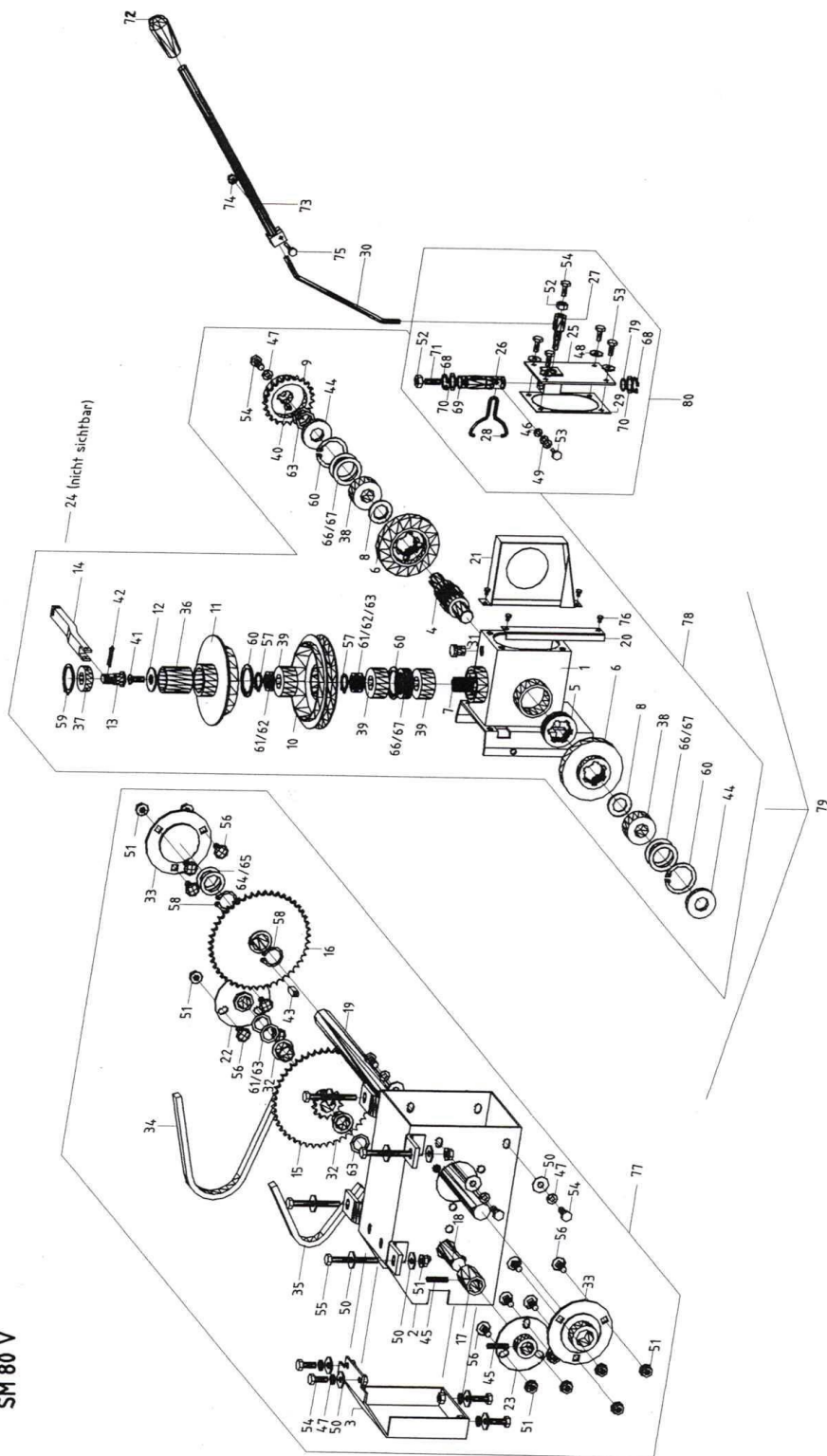
Mähantrieb mit Führungsrad und Sicherheitseinrichtungen
 für: SM 70 V/VE
 SM 80 V/VE
 SM 90 VE



Pos	St	Benennung	Best.-Nr	Pos	St	Benennung	Best.-Nr
1*	1	Antrieb (SM70VVE)	905028	27*	1	Sicherheitsblech (SM70VVE)	905032
	1	Antrieb (SM80VVE)	905117		1	Sicherheitsblech (SM80VVE)	905121
	1	Antrieb (SM90VE)	905218		1	Sicherheitsblech (SM90VE)	905220
2*	1	Messerschutz (SM70VVE)	905003	28*	1	Schräglech (SM70VVE)	905033
	1	Messerschutz (SM80VVE)	905101		1	Schräglech (SM80VVE)	905122
	1	Messerschutz (SM90VE)	905201		1	Schräglech (SM90VE)	905221
3	1	Antriebswelle	905004	29*	1	Schutzbespannung links (SM70VVE)	905020
4*	1	Kupplungskeil.-scheibe (SM70VVE)	230202		1	Schutzbespannung links (SM80VVE)	905110
	1	Kupplungskeil.-scheibe	390202		1	Schutzbespannung links (SM90VE)	905209
5	1	Kupplungskonus cpl.	230207	30*	1	Schutzbespannung rechts (SM70VVE)	905021
6	1	Kupplungsdruckfeder	3315		1	Schutzbespannung rechts (SM80VVE)	905111
7	1	Federstützscheibe	230213		1	Schutzbespannung rechts (SM90VE)	905210
8	1	Lagerschale	230210	31	1	Führungsradbügel	909005
9	1	Aushebeboizen lang	230209	32	1	Führungsradträger	909006
10	1	Distanzbuchse	230212	33	1	Verlängerung	909007
11	1	Messeraufnahme	905005	34	1	Drehelement	909008
12*	1	Messer (SM70VVE)	905006	35	1	Führungsradhalter	909003
	1	Messer (SM80VVE)	905102	36	1	Bügel	909004
	1	Messer (SM90VE)	905202	37	1	Abdeckschutz cpl.	909003
13	1	Austrückhebel	905007	38	1	Druckscheibe	909003
14	1	Spannrolle	230205	39	4	Gummischeibe	230011
15	1	Spannbügel	905026	40	1	Scheibe	230107
16	1	Stützelement	905027	41	1	Abdeckscheibe	230211
17	1	Führung	905010	42	1	Rillenkugellager	62562012
18	1	Bremskolben	231502	43	1	Rillenkugellager	62560042
19	1	Druckfeder	231503	44	3	Rillenkugellager	62562052
20*	1	Abdeckblech (SM80VVE)	905120	45	1	Sicherungsring	47120000
	1	Abdeckblech (SM90VE)	905219	46	2	Sicherungsring	47125000
21*	1	Kupplungszug MA-SM (SMV/SM90VE)	905029	47	1	Sicherungsring	47242000
	1	Kupplungszug MA-SM (SM70VE/SM80VE)	905211	48	3	Sicherungsring	47252000
22*	1	Leitblech (SM70VVE)	905014	49*	2	Sechskantschraube (SM70VVE)	93308016
	1	Leitblech (SM80VVE)	905104	4	4	Sechskantschraube	93308016
	1	Leitblech (SM90VE)	905203	50	4	Sechskantschraube	93308025
23*	1	Schutzbügel links vorn (SM70VVE)	905015	51	1	Sechskantschraube	93308080
	1	Schutzbügel links vorn (SM80VVE)	905106	52	1	Sechskantschraube	93310018
	1	Schutzbügel links vorn (SM90VE)	905205	53	1	Sechskantschraube	93310025
24*	1	Schutzbügel links hinten (SM70VVE)	905016	54	2	Sechskantschraube	93310065
	1	Schutzbügel links hinten (SM80VVE)	905107	55	2	Sechskantschraube	93310075
	1	Schutzbügel links hinten (SM90VE)	905206	56	1	Sechskantschraube	93312040
25*	1	Schutzbügel rechts vorn (SM70VVE)	905017	57	7	Flachrundschrabe	60308020
	1	Schutzbügel rechts vorn (SM80VVE)	905108	58	9	Flachrundschrabe	60308070
	1	Schutzbügel rechts vorn (SM90VE)	905207	59	2	Flachrundschrabe	60308075
26*	1	Schutzbügel rechts hinten (SM70VVE)	905018	60	1	Sechskantmutter	93408000
	1	Schutzbügel rechts hinten (SM80VVE)	905109	61	4	Federung	12710000
	1	Schutzbügel rechts hinten (SM90VE)	905208	62	1	Federung	12712000

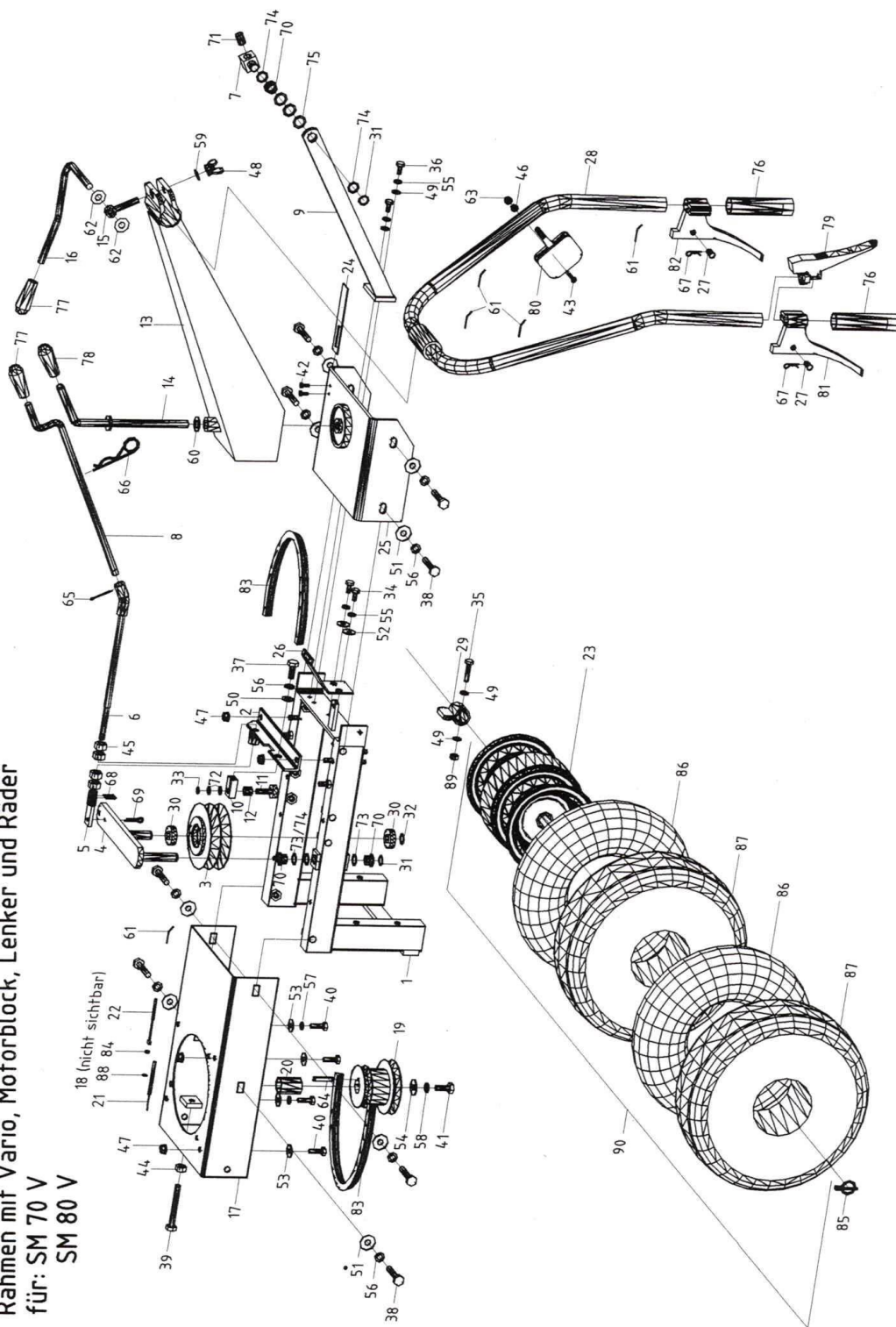
Mit * gekennzeichnete Positionen je nach Maschinentyp bestellen!

Getriebe ohne Einzelradlenkung, Schaltung
für: SM 70 V
SM 80 V



Pos	St	Benennung	Best.-Nr
1	1	Getriebegehäuse	900301
2	1	Getriebegehäuse	900302
3	1	Abdeckblech	900303
4	1	Antriebswelle	900103
5	1	Schaltnuffe	200105
6	2	Kegelrad z47	200103
7	1	Kegelritzelwelle z8	900305
8	2	Druckscheibe	900306
9	1	Mitnahme	900101
10	1	Kupplungsriemenscheibe	900308
11	1	Kupplungskonus	900310
12	1	Federstützscheibe	900315
13	1	Aushebebolzen	900316
14	1	Ausrückhebel	900317
15	1	Kettenrad	900318
16	1	Kettenrad z47	900319
17	1	Buchse	900320
18	1	Achse	900321
19	1	Radwelle	900102
20	1	Abdeckblech	900106
21	1	Kettenschutz rechts	900328
22	1	Flansch rechts	900332
23	1	Flansch links	900333
24	1	Kupplungszug	900325
25	1	Schaltdeckel	907001
26	1	Schaltbolzen	907002
27	1	Zwischenstück	907003
28	1	Schaltgabel	200109
29	1	Dichtung	907004
30	1	Schaltstange	900005
31	1	Entlüfternippel	200116
32	2	Bundbuchse	3546
33	2	Lagereinheit RA25	3686
34	1	Einfach-Rollenkette	3687
35	1	Einfach-Rollenkette	3688
36	1	Druckfeder	3518
37	1	Rillenkugellager	62560032
38	2	Rillenkugellager	62560040
39	3	Rillenkugellager	62560042
40	1	Paßfeder	68856612
41	1	Senkschr. m. Kreuzschlitz	96508160
42	1	Splint	94502500
43	1	Paßfeder	68858724
44	2	Radial-Wellendichtung	3515
45	2	Spannstift	14810630
46	1	Federring	12706000
47	9	Federring	12708000
48	4	Scheibe	90210640
49	2	Scheibe	12606600
50	16	Scheibe	90210840
51	16	Ripp-Mutter	3233
52	2	Sechskantmutter	93408000
53	5	Sechskantschraube	93306016
54	10	Sechskantschraube	93308020
55	4	Sechskantschraube	93308070
56	12	Flachrundschrabe	60308020
57	2	Sicherungsring	47120000
58	2	Sicherungsring	47125000
59	1	Sicherungsring	47235000
60	4	Sicherungsring	47242000
61	3	Paßscheibe	98820282
62	2	Paßscheibe	98820285
63	6	Paßscheibe	98820281
64	1	Paßscheibe	98825352
65	1	Paßscheibe	98825355
66	3	Paßscheibe	98830422
67	5	Paßscheibe	98830421
68	2	Sicherungsring	47118000
69	2	O-Ring	3535
70	2	Paßscheibe	98818251
71	1	Gewindestift	91308020
72	1	Gummigriff	3143
73	1	Verlängerung	900006
74	1	Ripp-Mutter	3232
75	1	Sechskantschraube	93306025
76	4	Zylinderblechschrabe	79714813
77	1	Kettenradgetriebe V	3734
78	1	Schaltgetriebe V	3733
79	1	Getriebe opl. V	3732
80	1	Schaltung	907000

Rahmen mit Vario, Motorblock, Lenker und Räder
für: SM 70 V
SM 80 V



Pos	St	Benennung	Best.-Nr	Pos	St	Benennung	Best.-Nr	Pos	St	Benennung	Best.-Nr
1	1	Rahmen	906001	40*	1 ¹	Sechskantschraube	93310025	76	2	Handgriff	3068
2	1	Widerlager	906002	2 ¹	Sechskantschraube	93308040	3143	77	2	Gummigriff	3143
3	1	Vario	906501	2 ^{2,3}	Sechskantschraube	3503	3144	78	1	Gummigriff	3144
4	1	Aufhängung	906503	2 ^{2,3}	Sechskantschraube	93308035	3340	79	1	Totmänngriff	3340
5	1	Spindelaufnahme	906504	41*	1 ¹	Sechskantschraube	3507	80	1	Alugasgriff	3339
6	1	Spindel	906505	1 ^{2,3}	Sechskantschraube	3509	3716	81	1	Einzelhandhebel links	3716
7	1	Führungsbolzen	906506	42	2	Sechskant-Blechschrabe	79764813	82	1	Einzelhandhebel rechts	3717
8	1	Griffstück	906507	43	1	Senkschr. m. Kreuzschlitz	96506350	83	2	Keilriemen	3696
9	1	Ausleger	906508	44	1	Sechskantmutter	93410000	84*	1 ¹	Sechskantmutter	93404000
10	1	Bremsenführung	907501	45	4	Sechskantmutter	93412000	85	2	Kabelverbinder	3344
11	1	Bremskolben	907502	46	1	Ripp-Mutter	3232	86	4	Sicherheitsklappstecker	3523
12	1	Druckfeder	907503	47	4	Ripp-Mutter	3233	87	4	Schlauch	3201
13	1	Hohl	1500600	48	1	Flügelmutter	31510000	88	4	Decke	3202
14	1	Kleimbolzen	1500003	49	6	Scheibe	12609000	88*	1 ¹	Federscheibe	13704000
15	1	Augenschraube	200007	50	1	Scheibe	12611000	89	2	BiW-Sicherungsmutter	98008000
16	1	Spamexzenter	230053	51	8	Scheibe	90211050	90*	1	Paar Zwillingssräder 3.50-6 (SM70V)	904100
17	1	Motorträger	901001	52	2	Scheibe	90210840	90*	1	Paar Zwillingssräder 3.50-6 (SM80V)	904200
18*	1 ¹	KAWASAKI-Motor FC180V	3669	53*	1 ¹	Scheibe	90210840	Mit * gekennzeichnete Positionen je nach Maschinentyp bestellen! X ¹ = KAWASAKI - Motor FC180V X ² = HONDA - Motor GXV270 X ³ = HONDA - Motor GXV340			
	1 ²	HONDA-Motor GXV270	3268	54*	1 ¹	Scheibe	90211050				
	1 ³	HONDA-Motor GXV340	3698	55	4	Federring	200504				
19*	1 ¹	Motorkeilriemenscheibe	901002	56	9	Federring	12708000				
	1 ^{2,3}	Motorkeilriemenscheibe	901701	57	1 ¹	Federring	12710000				
20*	1 ¹	Buchse	901702	58*	2 ^{2,3}	Federring	12708000				
21*	1 ¹	Gaszug cpl.	230504	59	1	Federscheibe	12710000				
	1 ^{2,3}	Gaszug cpl.	360401	60	1	Federscheibe	12712000				
22*	1 ¹	Totmannkabel	1501404	61	5	Standard-Kabelbinder	13711000				
	1 ²	Totmannkabel	901502	62	2	Sicherungsselement	13714000				
	1 ³	Totmannkabel	901602	63	1	Schutzkappe	3179				
23*	2	Felge (SM70V)	904101	64*	1 ¹	Scheibenfeder	3133				
	2	Felge (SM80V)	904201	65	1	Splint	6884650				
24	1	Blech	900004	66	1	Federstecker	68856638				
25	1	Abdeckplatte V	900007	67	2	Federstecker	94403200				
26	1	Schaltilisse	200046	68	2	Splint	3001				
27	2	Aufnahmenippel	231102	69	1	Splint	3740				
28	1	Lenker	350213	70	3	Gleitlager	94322000				
29	2	Radmitnahme	62560032	71	1	Gleitlager	94632000				
30	2	Rillenkugellager	47116000	72	2	Paßscheibe	3694				
31	2	Sicherungsring	47117000	73	2	Paßscheibe	3695				
32	1	Sicherungsring	47110000	74	4	Paßscheibe	98816225				
33	1	Sicherungsring	93308016	75	3	Paßscheibe	98816221				
34	2	Sechskantschraube	93108045								
35	2	Sechskantschraube	93308020								
36	2	Sechskantschraube	93310025								
37	1	Sechskantschraube	93310050								
38	8	Sechskantschraube	93310080								
39	1	Sechskantschraube									